











PLAN HIGIENY

BIURA

Strefa czyszczenia		Preparat		Częstotliwość	Roztwór	Postępowanie
	Posadzki		SP-100 CITRO	Codziennie Bieżące mycie	Stężenie 25 - 250 ml preparatu na 10 l wody	1. Przygotować zgodnie z zaleceniami roztwór roboczy 2. Umyć posadzkę przy pomocy mopa Zalecany sprzęt: Wózek dwukomorowy, mop
	Posadzki		SWISH STRIP	Okresowo Doczyszczanie	Stężenie 250 -1000 ml preparatu na 10 l wody	PRZED MYCIEM NALEŻY POSADZKĘ ZAMIEŚĆ MOPEM AKRYLOWYM 1. Przygotować zgodnie z zaleceniami roztwór roboczy 2. Umyć posadzkę przy pomocy mopa Zalecany sprzęt: Wózek dwukomorowy, mop
	Szafki, drzwi lub krzesła		SP-100 CITRO	Codziennie W zależności od potrzeb	Stężenie 25 - 250 ml preparatu na 10 l wody	1. Przygotować zgodnie z zaleceniami roztwór roboczy 2. Umyć powierzchnię przy pomocy ściereczki
	Szafki, biurka, drzwi lub krzesła		OFFICE CLEAN	Codziennie W zależności od potrzeb	Gotowy do użycia	1. Umyć powierzchnię rozpylając preparat na ściereczkę z mikrofazy
	Szyby, lustra, powierzchnie szklane		SPARKLE GLASS CLEANER	Codziennie W zależności od potrzeb	Stężenie 50 - 400 ml preparatu na 10 l wody	1. Przygotować zgodnie z zaleceniami roztwór roboczy 2. Umyć powierzchnię przy pomocy ściereczki