










Strefa czyszczenia		Produkt		Częstotliwość	Roztwór	Sposób użycia
	Meble (szfy, biurka, drzwi, krzesła)		SP 100 Citro	CODZIENNIE	STĘŻENIE: od 25 ml do 100 ml preparatu na 10L wody	<ol style="list-style-type: none"> 1. Rozcieńczony płyn wlać do oznaczonej butelki ze spryskiwaczem 2. Spryskać ściereczkę roztworem 3. Przetrzeć powierzchnię ściereczką
	Okna (ramy okienne, parapety, przeszklenia, powierzchnie szklane)		Sparkle Glass Cleaner	WEDŁUG POTRZEB	STĘŻENIE: 200 ml preparatu na 10 L wody	<ol style="list-style-type: none"> 1. Rozcieńczony płyn wlać do oznaczonej butelki ze spryskiwaczem 2. Spryskać ściereczkę roztworem 3. Przetrzeć powierzchnię ściereczką
	Podłogi- lastriko		SP 120	CODZIENNIE MYCIE BIEŻĄCE I PIELEGNACJA	ROZTWÓR: od 25 ml do 100 ml preparatu na 10L wody	<p>PRZED MYCIEM NALEŻY POSADZKĘ ZAMIEŚĆ !</p> <ol style="list-style-type: none"> 1. Przygotować zgodnie z zaleceniami roztwór roboczy preparatu 2. Umyć powierzchnię roztworem przy pomocy mopa
	Podłogi- lentex		SP 100	DOCZYSZCZANIE WEGŁUG POTRZEB	ROZTWÓR: od 25 ml do 100 ml preparatu na 10L wody	<ol style="list-style-type: none"> 1. Wlać odpowiednią ilość preparatu do wiadra z wodą 2. Nanieść roztwór na posadzkę 3. Odczekać do zadziałania roztworu 4. Szorować posadzkę 6. Przemyc posadzkę wodą
	Elementy ze stali szlachetnej		Stainless Steel Cleaner	WEGŁUG POTRZEB	GOTOWY DO UŻYCIA	<ol style="list-style-type: none"> 1. Spryskać ściereczkę roztworem 2. Przetrzeć powierzchnię ściereczką