





Strefa czyszczenia	Preparat	Częstotliwość	Roztwór	Sposób użycia	
Posadzka epoksydowa- matowa		SP 120	CODZIENNE MYCIE BIEŻĄCE	STĘŻENIE: od 25 ml do 100 ml preparatu na 10 L wody	Przygotowany roztwór roboczy preparatu wlać do maszyny szorująco- zbierającej i umyć powierzchnię. NAJLEPIEJ STOSOWAĆ PADY ZIELONE LUB CZERONE. W miejscach, w których mycie maszynowe jest niemożliwe posadzkę myć przy wykorzystaniu wózka 2-wiaderkowego i mopa bawełnianego. PRZED MYCIEM NALEŻY POSADZKĘ ZAMIEŚĆ MOPEM AKRYLOWYM
		HD 43	WEDŁUG POTRZEB GRUNTOWNE CZYSZCZENIE / USUWANIE ZABRUDZEŃ GUMOWYCH	STĘŻENIE: 300 ml preparatu na 10 L wody	1. Przygotować zgodnie z zaleceniami roztwór roboczy preparatu 2. Umyć posadzkę roztworem przy użyciu maszyny szorująco- zbierającej W miejscach, w których mycie jest niemożliwe posadzkę myć przy wykorzystaniu wózka 2-wiaderkowego i mopa bawełnianego. PRZED MYCIEM NALEŻY POSADZKĘ ZAMIEŚĆ MOPEM AKRYLOWYM
Drzwi drewniane, elementy drewniane		SP 100 Citro	CODZIENNE BIEŻĄCE MYCIE	STĘŻENIE: od 25ml do 100 ml preparatu na 10 L wody	1. Rozcieńczony płyn wlać do oznakowanej butelki ze spryskiwaczem wypełnionej 2. Spryskać ściereczkę preparatem 3. Przetrzeć powierzchnie ściereczką
Szklane drzwi, szyby, powierzchnie szklane		Sparkle Glass Cleaner	WEDŁUG POTRZEB	STĘŻENIE: 200 ml preparatu na 10 L wody	1. Rozcieńczony płyn wlać do oznakowanej butelki ze spryskiwaczem wypełnionej 2. Spryskać ściereczkę preparatem 3. Przetrzeć powierzchnie ściereczką